

AI通訳機/インターネット対応モデル



POCKETALK®

SOURCENEXT®

ポケットークW 使い方ガイド



コンセント変換プラグの使用方法・機器返却方法

別冊 「Wi-Fiルーターご利用ガイド」をご覧ください

※コンセント変換プラグの使用方法(P10)、機器返却方法(P15~20)

※ポケットークWの延滞料金は1,000円/日(+税)となります。


1 電源を入れる

側面ボタン長押し4秒で
電源ON・OFFできます。

連続稼働時間について


待機時: 約5日間

連続翻訳時: 約6時間



※充電には付属の専用ケーブル
(USB Type-C)をご利用ください。

2 翻訳言語を設定する



▲日本語から英語に翻訳したい場合の設定


翻訳する言語を変更するには、画面に表示された言語名をタップし、変更後の言語名を選び、右上のOKボタンをタップしてください。

3 翻訳する



翻訳したい言語側のボタンを押したまま、「話してください」の画面が出たら話し、終了したらボタンを離してください。自動で翻訳結果を表示し、音声で読み上げます。

⚙️ その他の設定について

画面左上にある  をタップすると設定画面が開きます。

- ・[ボリューム]は左右にスライドする事で、音量を調整できます。
- ・[文字の大きさ]はお好きな大きさに調整してください。
- ・[明るさの変更]は設定を変更するとバッテリーの持ちが悪くなります。
- ・[リセット]は履歴の削除が必要な場合に使用します。
- ・[使用エリア]は中国[※]でご利用の方以外は基本[グローバル]で設定してください。

※中国でご利用の方は設定をご確認ください

- ▶ ポケットのみご利用
[使用エリア]→[中国]に変更
- ▶ イモトのWi-Fiをご利用
[使用エリア]→[グローバル]

▼下記設定は変更不要

[スリープまでの時間] [ソフトウェアの更新] [POCKTALKセンター] [情報]
[システム言語] 日本語


ポケットーク製品に関するお問合せ

海外からのお問合せ先

- 1  国際フリーダイヤル
※Wi-Fiルーターご利用ガイドのP21~22をご覧ください
- 2  メールの場合 info@imotonowifi.jp

紛失や機器のトラブル、帰国日延長などのご連絡・お問合わせは必ず現地からご連絡ください。 ※帰国後のご連絡では対応いたしかねます。

日本国内からのお問合せ先

 **0120-800-540**

※海外からはつながりません

営業時間

平日 9:00~20:00

土日祝 10:00~19:00

ポケットークW 製品ラインナップ

ポケットークを限定特典付きご購入いただけます。

カラー (3種)



○ホワイト ●ブラック ●ゴールド

ポケットークW (1台あたり)

 SIM入りタイプ

グローバル通信SIM (2年)
29,880円(税抜)

 Wi-Fiタイプ

24,880円(税抜)

特典



イモトのWiFiご利用者様限定特典
ポケットークW専用保護シール付き
(880円相当)
ご購入はこちら

<https://www.sourcenext.com/pt/h/1810/xcom/>

